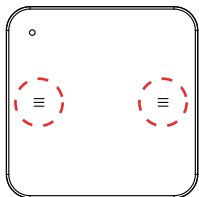
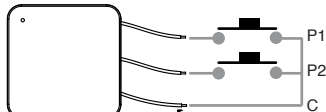


VELA TOUCH 2

AREA TOUCH / TOUCH AREA
AREA TOUCH / ZONE TOUCH



VELA TOUCH 2



VELA TOUCH 2
Pulsante filare
Wired button
Verkabeltem Taster
Bouton filaire


Filo bianco
White wire
Weißer Draht
Fil blanc

BATTERIA / BATTERY
BATTERIE / BATTERIES

1



2



1.1 DESCRIZIONE

Radiocomando rolling code 433.92 MHz di tipo generico
2 canali con funzione settabile

1.2 DATI TECNICI

IT

Alimentazione	Batteria CR 2450
Durata batteria	Circa 3 anni
Codifica	Rolling code
Frequenza radio	433.92 MHz ISM
Portata	100 m (interno di edifici: 40 m)
Dimensioni	40 mm x 40 mm h 10 mm

2 PROGRAMMAZIONE DEL TRASMETTITORE

Con questa procedura si programma un canale per abbinarlo a una ricevente compatibile.
Per eseguire la seguente procedura è necessario accedere alla ricevente.

PROCEDURA:

- 1- Attivare la ricevente sulla quale si vuole utilizzare il trasmettitore in modalità "programmazione radio di trasmettitori generici" e selezionare la funzione che si desidera abbinare al tasto (vedi il manuale della ricevente)
- 2- Fare una pressione con il tasto desiderato, il led della ricevente emette tre lampeggi per segnalare l'avvenuta ricezione.
- 3- Il trasmettitore torna allo stato di stand by.

1.1 PRODUCT FEATURES

Generic rolling code remote control 433.92 MHz
2 channels with settable function

1.2 TECHNICAL DATA

EN

Power supply	Battery CR 2450
Battery life	About 3 years
Code	Rolling code
Radio frequency	433.92 MHz ISM
Range	100 m (40 m inside buildings)
Dimensions	40 mm x 40 mm h 10 mm

2 TRANSMITTER PROGRAMMING

This procedure is used to programme a channel in order to then associate it with a compatible receiver. Access to the receiver is required to carry out the following procedure.

PROCEDURA:

- 1- Activate the receiver on which you want to use the transmitter in "radio programming of generic transmitters" mode and select the function that you want to associate with the key (see receiver manual).
- 2- Press the desired key; the receiver's LED flashes three times to signal it has been received.
- 3- The transmitter goes back into stand-by.

1.1 BESCHREIBUNG

Generische Fernbedienung Rolling-Code 433.92MHz
2 Kanäle mit programmierbarer Funktion

1.2 TECHNISCHE DATEN DE

Versorgung	Batterie CR 2450
Lebensdauer Batterie	Etwa 3 Jahre
Kodierung	Rolling code
Funkfrequenz	433.92 MHz ISM
Reichweite	100 m (40 m in Gebäuden)
Abmessungen	40 mm x 40 mm h 10 mm

2 PROGRAMMIERUNG DES TRANSMITTERS

Mit diesem Vorgang wird ein Kanal programmiert, um ihn mit einem kompatiblen Empfänger zu verbinden. Um folgenden Vorgang durchzuführen, ist es notwendig, Zugriff zum Empfänger zu haben.

VORGANG:

- 1- Empfänger, auf dem der Transmitter verwendet werden soll, im Modus „Funk-Programmierung von allgemeinen Transmittern“ aktivieren und die Funktion auswählen, die der Taste zugeordnet werden soll (siehe Handbuch des Empfängers)
- 2- Die gewünschte Taste einmal drücken, die LED des Empfängers blinkt dreimal, um anzuzeigen, dass sie das Signal empfangen hat.
- 3- Der Transmitter kehrt auf Stand-by zurück.

1.1 DESCRIPTION

Radiocommande générique Rolling Code 433,92MHz
2 canaux avec fonction configurable

1.2 TECHNICAL DATA FR

Alimentation	Batterie CR 2450
Durée de la batterie	Environ 3 ans
Codification	Rolling code
Fréquence radio	433.92 MHz ISM
Portée	100 m (40 m l'intérieur)
Dimensions	40 mm x 40 mm h 10 mm

2 PROGRAMMATION DE L'ÉMETTEUR

Avec cette procédure, on programme un canal pour l'associer à un récepteur compatible. Pour effectuer la procédure suivante, il est nécessaire d'accéder au récepteur.

PROCÉDURE:

- 1- Activate the receiver on which you want to use the transmitter in "radio programming of generic" and sélectionner la fonction que l'on souhaite associer à la touche (voir le manuel du récepteur)
- 2- Appuyer sur la touche souhaitée, la led du récepteur clignote trois fois pour signaler la réception.
- 3- L'émetteur retourne à l'état de stand-by.



VELA



VELA
TOUCH 2



VENITEM SRL

Via del Lavoro, 10
30030 Salzano (VE) - Italy
Tel. +39.041.5740374
Fax +39.041.5740388
info@venitem.com
www.venitem.com